

Słówka

cat (ket) – kot

mouse (małs) – mysz

chicken (cziken) – kurczak

woof (łuf) - szczekać

meow (miał) - miauczeć

moo (mu)- muczeć

quack (kłak) - kwakać

baa - beczeć

oink (ojnł) - kwiczeć

neigh (nej) – rzeć

cluck (klak) – gdakać

squeak (skłik) -piszczeć



„ What can you hear ?” – ćwiczenie słuchu fonematycznego.

Rodzic zapoznaje dziecko z kolejnymi zwierzętami wskazując odpowiednie obrazki, przypomina z nim zwierzęta z ubiegłego tygodnia. Następnie prosi dziecko o podanie początkowej głoski w nazwach poszczególnych zwierząt oraz dobranie w pary zwierząt mających taką samą początkową głoskę (dog i duck oraz cat i cow).

Po wykonaniu powyższego ćwiczenia, rodzic uczy dziecko, podanych w słówkach, angielskich odgłosów zwierząt (np. dog –woof, woof) pokazując obrazek ze zwierzęciem i prezentując jego odgłos. Po 2-3-krotnym powtórzeniu, dziecko pokazuje obrazek i naśladuje odgłos znajdując się na nim zwierzątko.

„Best Animal Sounds Song” – piosenka dostępna na kanale You Tube Nursery Tracks.

Dziecko słucha i ogląda teledysk do piosenki. Słyszac odgłos zwierzęcia, podaje jego nazwę zanim go zobaczy.

Początek piosenki brzmi następująco:


See the animals here today,	(si: di animals hir tudej)
They love to talk and they love to play.	(dej low tu tok end dej low tu plej)
They're having such fun, they're sure to stay.	(dejr hewin sacz fan, dejr szur tu stej)
But what do the animals say?	(bat łot du di animals sej)
Woof, woof, woof, woof.	(łuf, łuf, łuf, łuf)
It's a dog.	(yts e dog).

Zobacz zwierzęta tutaj dzisiaj,
One uwielbiają rozmawiać i uwielbiają bawić się.
Mają wiele zabawy, na pewno zostaną,
Ale co te zwierzęta mówią?
Hau, hau, hau, hau.
To jest pies.




„Count and say” – karta pracy.

Dziecko liczy zwierzęta , wpisuje odpowiednią cyfrę w kwadraciki obok poszczególnych zwierząt, po czym mówi ile danych zwierząt jest. W ten sposób musi tworzyć liczbę mnogą rzeczowników (w tym przypadku nazw zwierząt), czyli do liczby pojedynczej dodaje końcówkę –s, np.: three pigs. W przypadku nazwy „horse” liczba mnoga brzmi „horses” (horsys).

Count the animals on the picture.




A collection of farm animals including pigs, horses, and ducks. There are 3 pigs, 4 horses, and 7 ducks in total.

	<input type="text"/>		<input type="text"/>		<input type="text"/>
---	----------------------	---	----------------------	---	----------------------

© Easy Peasy and Fun - www.easypeasyandfun.com

„Farm animals” – ćwiczenie klasyfikacyjne na karcie pracy.

Dziecko wycina znajdujące się na dole karty kwadraciki ze zwierzętami. Zwierzęta mieszkające na wsi wkleja w kolumnie „On the farm”, a pozostałe w kolumnie „Not on the farm”.

On the Farm 	Not on the Farm 

